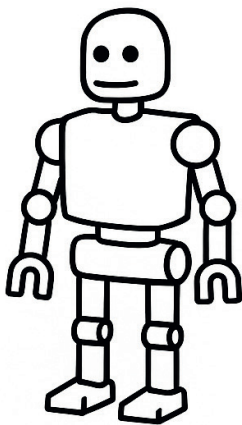



# Retórica PRÖMPT

La sintaxis del resultado





La letra pequeña: Todos los textos e ilustraciones de este manual están generados por Inteligencia Artificial (máquina) con las instrucciones y supervisión de la Estupidez Natural (humano).


**Este no es un manual de trucos. Es el punto de partida de una disciplina.**

**1. Foco en la Estructura.** Su valor reside en la estructura que no caduca, no en la técnica.

**2. Lo Útil es Inmutable.** Los modelos y herramientas son efímeros. Los principios de Retórica son permanentes.

**3. La Máquina Exige Claridad.** El valor reside en la disciplina que te impone. Alimenta la IA; mejora tu propio pensamiento.

**4. Lenguaje de Intención.** Los principios son universales. Diseñamos para la claridad de la intención, no para una arquitectura de IA específica.



# EMPEZAMOS

## **Qué es la IA (Inteligencia artificial)**

Un programa o sistema que intenta imitar cómo pensamos y aprendemos los humanos. La IA usa grandes cantidades de información para resolver problemas, tomar decisiones o crear cosas (como textos o imágenes).

## **Qué es un PROMPT**



Un Prompt es la orden o la pregunta que tú le escribes a una inteligencia artificial para decirle exactamente qué quieres que haga, que genere o que te responda.

## **¡Instrucción, No Charla!**

- No le hables, dale órdenes.
- La IA no lee tu mente.
- Funciona con órdenes claras.
- Evita las sutilezas.
- No tengas vergüenza: dirige.

## **La Metáfora del Prompt como Receta**

Si la IA es el Chef experto. El Prompt es la receta. Si esta es clara y estructurada, el Chef entregará el Plato Final perfecto; si es vaga, el resultado será genérico, pues la calidad de la respuesta siempre sigue la calidad de la instrucción.



# ESTRÜCTURÄ 3-P

La **ESTRÜCTURÄ 3-P** es el marco fundamental para construir un prompt efectivo y completo, asegurando que la IA entienda perfectamente la tarea.

Se compone de tres partes ordenadas:

## 1. ROL / OBJETIVO

Define: Quién eres y Tu Meta.

Establece la Voz y la Base de Conocimiento.

## 2. CONTEXTO / TAREA

Suministra la Información Clave.

Indica la Tarea Principal.

Define el Contenido.

## 3. RESTRICIONES / FORMATO

Define el Formato de Salida (Ej. lista numerada).


Establece las Reglas Estrictas.

Asegura la Estructura Final.

## El Orden

El orden garantiza:

Quién es → Qué hacer → Cómo entregarlo



# ROL / ÖBJETIVO

- Define quién es (La personalidad).
- Define qué hará (La tarea fundamental).
- El modelo adopta la experiencia y la voz.
- El Rol se aplica antes de la tarea.

*Ejemplo:*

```
"Eres un futurista radical y arquitecto de sistemas. Tu objetivo es proponer una alternativa completa a un sistema social o económico actual, sin restricciones de viabilidad a corto plazo."
```





## DATOPRÖ

### Descubrimiento Dinámico de Roles

Si no estás seguro del mejor rol, pídele sugerencias a la IA primero!

Usa un meta-prompt simple para encontrar el rol de mayor autoridad para tu tarea.

**Extra:** Para máxima autoridad, puedes asignar dos roles que se refuercen (*Doble Rol*).



# CÖNTEXTO / TÅREA

- Aquí está la información → haz esto.
- Proporciona los datos de entrada.
- Define la instrucción principal.
- ¿Sobre qué es? y ¿Qué debe hacer?




*Ejemplo:*

“Propón una estructura social completamente nueva que reemplace el concepto de propiedad privada de la tierra y los recursos naturales. El objetivo es maximizar la sostenibilidad ecológica y minimizar la desigualdad entre las personas.”



## **DATOPRÖ** **Sin Asunciones**

Nunca asumas que la IA “sabe” un detalle clave. Si un dato es crucial (*un límite, un nombre propio, una fecha*), inclúyelo siempre en la sección de Contexto. Piensa en el Contexto como el “*briefing*” más detallado.



# RESTRICCIONES / FORMATO

- Define cómo quieres la respuesta.
- Es el paso final del prompt.
- Ubícalas siempre al final (últimas instrucciones).
- Esto evita que la IA las olvide.



*Ejemplo:*

```
"El resultado debe ser un 'Manifiesto Fundacional' en primera persona del plural (Nosotros proponemos...). El Manifiesto debe contener 5 Principios Innegociables y 3 Cambios Estructurales Radicales."
```



## **DATOPRÖ** **Lenguaje Positivo**

Céntrate en el "SÍ" en lugar del "NO". Es más seguro pedir que la IA incluya algo que pedirle que evite algo. Si te dicen que no pienses en un elefante; automáticamente piensas en él.



# DELIMITADORES

Es una señal que le dice al modelo dónde empieza y dónde termina un bloque de texto.

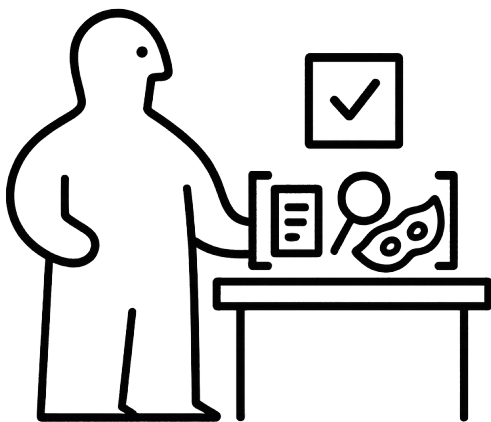

**Función:** Evita que el modelo lo interprete como una instrucción.

**Uso Común:** Comillas triples `"""` o `###`.

*Ejemplo:*

```
Actúa como Reformador Educativo Vanguardista. Reescribe este borrador de plan curricular para que suene como una Declaración de Principios Irrenunciables centrada en la disrupción pedagógica y el abandono total de la memoria estandarizada.
```

```
Texto a reescribir: ###El nuevo currículo prioriza la certificación por competencias blandas y la enseñanza modular. El tiempo de clase se reorganiza para incluir talleres de experimentación y proyectos de impacto social real. La evaluación final será un portafolio de habilidades.###
```



# EL TÖNO

- Dale personalidad a la IA.
- Evita el tono neutro y aburrido.
- El Tono afecta el vocabulario y la actitud.
- Rango: Serio (Legal) a Ligero (Cómico).

## Consejo Experto: Fusión

Combina Rol y Tono para un resultado exponencial.

*Ejemplo:*


“Actúa como un reformador educativo anarquista con un tono combativo y revolucionario.”



### DATOPRÖ

#### Coherencia de Principio a Fin

El Tono debe ser mantenido constante en toda la respuesta. En tareas largas, la IA tiende a "olvidar" el tono. Refuerza la instrucción pidiendo que el tono se mantenga en todos los párrafos, sin excepción.



# EL TERMÖSTÄTO (T)

**T:** Controla la aleatoriedad. Es tu dial de creatividad.

## **T = 0.0 (Frío)**

Máxima predictibilidad. Fáctico y repetitivo.

**Uso:** Resúmenes y Código.

## **T = 1.0 (Caliente)**

Máxima aleatoriedad. Creativo e imaginativo.

**Uso:** Ficción y Lluvia de ideas.

*Advertencia:*

*T > 0.8: Alto riesgo. Puede generar alucinaciones.*


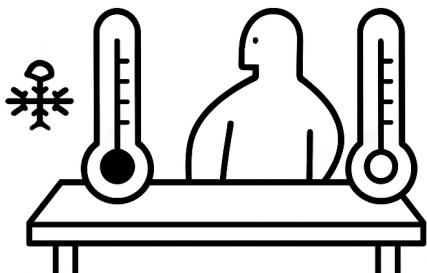

Las *Alucinaciones de la IA* son cuando el modelo de inteligencia artificial genera información que suena totalmente convincente y fáctica, pero que en realidad es falsa, inventada o sin respaldo en sus datos.



## **DATOPRÖ**

### **El Rango Dulce (Sweet Spot)**

El rango óptimo para resultados estructurados pero creativos es entre 0.3 y 0.7.



# EL PRÖMPT FINAL

**Actúa como:** [rol concreto]

**Genera:** [tarea específica]

**Contexto:** [qué es, para qué sirve, para quién]

**Formato:** [estructura, extensión, estilo...]

**Tono:** [profesional / sencillo / humorístico / directo...]

**Evita:** [palabras, enfoques, errores...]

**Entrega solo el resultado final.**


Ejemplo Completo:

Rol/Objetivo: Eres un futurista radical y arquitecto de sistemas. Tu objetivo es proponer una alternativa completa a un sistema social o económico actual, sin restricciones de viabilidad a corto plazo.

Contexto/Tarea: Propón una estructura social completamente nueva que reemplace el concepto de propiedad privada de la tierra y los recursos naturales. El objetivo es maximizar la sostenibilidad ecológica y minimizar la desigualdad entre las personas.

Restricciones/Formato: El resultado debe ser un 'Manifiesto Fundacional'

en primera persona del plural (Nosotros proponemos...). El Manifiesto debe contener 5 Principios Innegociables y 3 Cambios Estructurales Radicales. El tono debe ser visionario, audaz y sin concesiones. Evita palabras grandilocuentes.



# BUCLE DE REFINAMIENTO

## Reescritura: El Superpoder

- No busques la perfección al inicio.
- Tu primer prompt es un borrador.
- Reescribe la instrucción si la respuesta falla.
- Inyecta el Rol, Contexto o Formato faltante.

## Iterar: Mejorar Paso a Paso

- Un prompt no es un punto final.
- Pide mejoras sobre el resultado obtenido.
- Ajusta Tono, Extensión o Formato de forma incremental.
- La Iteración afina la respuesta.





### **DATOPRÖ**

#### **La Referencia Directa**

Sé específico al referenciar la salida anterior, guía al modelo:

```
"Basado en el resultado anterior, haz que el párrafo dos sea más formal y acorta la última viñeta a una sola frase."
```



# METÀ-PRÖMPTING

## La IA como coach

- Usa la IA para optimizar la IA.
- Es tu consultor experto instantáneo.
- Pídele que revise tu prompt inicial.
- La IA diagnostica los errores o carencias.
- Te hará preguntas clave para el Contexto.
- Esto garantiza la optimización.

Ejemplo de Comando:

```
Actúa como un ingeniero de prompts. Analiza y revisa el prompt delimitado a continuación, basándote en la Estructura de 3-P. Hazme las preguntas esenciales y específicas que revelen las brechas en la estructura, para que yo pueda generar el prompt final.
```



```
""""(TU PROMPT)""""
```



### DATOPRÖ

#### Ahorro de Tiempo y Esfuerzo

El Meta-Prompting es el atajo más rápido. En lugar de adivinar qué te falta, deja que la IA lo descubra por ti.




# CONCLUSIÓN

## La Máquina y la Mente


La *Ingeniería de Prompts* nos enseña a comunicarnos con la máquina, pero su mayor valor es la disciplina que nos impone a nosotros mismos.

Al exigir un **Rol** (quién habla), un **Contexto** (por qué hablamos) y un **Formato** (cómo se ve el resultado), el proceso nos obliga a estructurar y aclarar nuestro propio pensamiento. Nos fuerza a definir la intención, identificar la audiencia y ser intencionales con cada palabra.



**Este tipo de comunicación no es solo para que la máquina entienda mejor al humano, sino que ayuda a los humanos a entendernos mejor a nosotros mismos.** El prompt perfecto es, en esencia, un pensamiento humano perfectamente articulado.

# EXTRÅ: Nexo PRÖMPT



Escanea y entra en **Nexo PRÖMPT**  
o directamente: <https://molestar.org/nexo-prompt>

Encontrarás:

- Acceso a la **lista actualizada de los principales modelos** (GPT, Gemini, Qwen, etc.), sus capacidades distintivas y dónde encontrarlos.
- **Prompts** que fuerzan la realidad y demuestran el potencial explosivo de una intención perfectamente articulada. Úsalos como una plantilla para rediseñar tu propio pensamiento.
- **Ampliaciones** a este manual.

En **Retórica PRÖMPT**, encontrarás la disciplina que nos obliga a pulir el pensamiento para que la inteligencia artificial se manifieste en su forma más exacta.

No es un compendio de trucos, es una colección de arquetipos y estructuras que abrirán la primera capa de diálogo entre tu mente y la máquina, y de rebote, quizás algo más...